

ข้อมูลสถานการณ์ท่องเที่ยวจังหวัดระนอง เดือนมกราคม ๒๕๖๒


อัตราการเข้าพัก			จำนวนผู้เข้าพัก (คน)			จำนวนผู้เยี่ยมเยือน (คน)			จำนวนผู้เยี่ยมเยือนคนไทย (คน)		
๒๐๑๙ (P)	๒๐๑๘	%Change	๒๐๑๙ (P)	๒๐๑๘	%Change	๒๐๑๙ (P)	๒๐๑๘	%Change	๒๐๑๙ (P)	๒๐๑๘	%Change
๕๙.๓๓	๕๙.๗๙	-๐.๕๖	๘๕,๘๓๗	๘๗,๓๙๐	-๑.๗๘	๑๑๓,๗๕๔	๑๑๒,๕๗๒	+๑.๐๕	๑๐๖,๖๔๙	๑๐๕,๔๘๐	+ ๑.๑๑

จำนวนผู้เยี่ยมเยือนชาวต่างชาติ (คน)			รายได้จากผู้เยี่ยมเยือน (ล้านบาท)			รายได้จากผู้เยี่ยมเยือนคนไทย (ล้านบาท)			รายได้จากผู้เยี่ยมเยือนชาวต่างชาติ (ล้านบาท)		
๒๐๑๙ (P)	๒๐๑๘	%Change	๒๐๑๙ (P)	๒๐๑๘	%Change	๒๐๑๙ (P)	๒๐๑๘	%Change	๒๐๑๙ (P)	๒๐๑๘	%Change
๗,๑๐๕	๗,๐๙๒	+ ๐.๑๘	๓๙๓.๓	๓๗๓.๔	+ ๕.๓๕	๓๔๓.๗๑	๓๒๗.๗	+๔.๘๙	๔๙.๖๐	๔๕.๗	+๘.๖๕

หมายเหตุ: P หมายถึง ข้อมูลเบื้องต้น (จำนวนผู้เยี่ยมเยือนและรายได้ใช้โครงสร้าง ปี ๒๕๖๑)

ข้อมูลเบื้องต้น (ประมวลผล ณ วันที่ ๒๑ กุมภาพันธ์ ๒๕๖๒)

ที่มา : กระทรวงการท่องเที่ยวและกีฬา (https://www.mots.go.th/more_news.php?cid=๕๒๕&filename=index)

ผู้ให้ข้อมูล.....


(นางสาวศิวพร ไชยวงศ์)
 เจ้าหน้าที่วิเคราะห์นโยบายและแผน

ข้อมูลสถานการณ์ท่องเที่ยวจังหวัดระนอง เดือนกุมภาพันธ์ ๒๕๖๒


อัตราการเข้าพัก			จำนวนผู้เข้าพัก (คน)			จำนวนผู้เยี่ยมเยือน (คน)			จำนวนผู้เยี่ยมเยือนคนไทย (คน)		
๒๐๑๙ (P)	๒๐๑๘	%Change	๒๐๑๙ (P)	๒๐๑๘	%Change	๒๐๑๙ (P)	๒๐๑๘	%Change	๒๐๑๙ (P)	๒๐๑๘	%Change
๖๘.๙๙	๖๗.๓๘	+๑.๖๑	๙๐,๓๙๐	๘๘,๐๗๕	+๒.๖๓	๑๑๗,๖๑๓	๑๑๓,๖๕๔	+๓.๔๘	๑๑๐,๑๗๐	๑๐๖,๓๙๘	+ ๓.๕๕

จำนวนผู้เยี่ยมเยือนชาวต่างชาติ (คน)			รายได้จากผู้เยี่ยมเยือน (ล้านบาท)			รายได้จากผู้เยี่ยมเยือนคนไทย (ล้านบาท)			รายได้จากผู้เยี่ยมเยือนชาวต่างชาติ (ล้านบาท)		
๒๐๑๙ (P)	๒๐๑๘	%Change	๒๐๑๙ (P)	๒๐๑๘	%Change	๒๐๑๙ (P)	๒๐๑๘	%Change	๒๐๑๙ (P)	๒๐๑๘	%Change
๗,๔๔๓	๗,๒๕๖	+ ๒.๕๘	๔๐๙.๖	๓๗๗.๔	+ ๘.๕๓	๓๕๘.๓๐	๓๓๐.๖	+๘.๔๐	๕๑.๒๕	๔๖.๘	+๙.๔๙

หมายเหตุ: P หมายถึง ข้อมูลเบื้องต้น (จำนวนผู้เยี่ยมเยือนและรายได้ใช้โครงสร้าง ปี ๒๕๖๑)

ข้อมูลเบื้องต้น (ประมวลผล ณ วันที่ ๒๘ มีนาคม ๒๕๖๒)

ที่มา : กระทรวงการท่องเที่ยวและกีฬา (https://www.mots.go.th/more_news.php?cid=๕๒๕&filename=index)

ผู้ให้ข้อมูล.....


(นางสาวศิวพร ไชยวงศ์)
 เจ้าหน้าที่วิเคราะห์นโยบายและแผน

ข้อมูลสถานการณ์ท่องเที่ยวจังหวัดระนอง เดือนมีนาคม ๒๕๖๒


อัตราการเข้าพัก			จำนวนผู้เข้าพัก (คน)			จำนวนผู้เยี่ยมเยือน (คน)			จำนวนผู้เยี่ยมเยือนคนไทย (คน)		
๒๐๑๙ (P)	๒๐๑๘	%Change	๒๐๑๙ (P)	๒๐๑๘	%Change	๒๐๑๙ (P)	๒๐๑๘	%Change	๒๐๑๙ (P)	๒๐๑๘	%Change
๖๗.๕๐	๖๗.๓๖	+๐.๑๔	๙๔,๘๕๐	๙๓,๓๒๕	+๑.๖๓	๑๒๔,๘๖๖	๑๒๐,๓๔๘	+ ๓.๗๕	๑๑๘,๗๐๙	๑๑๔,๖๕๘	+ ๓.๕๓

จำนวนผู้เยี่ยมเยือนชาวต่างชาติ (คน)			รายได้จากผู้เยี่ยมเยือน (ล้านบาท)			รายได้จากผู้เยี่ยมเยือนคนไทย (ล้านบาท)			รายได้จากผู้เยี่ยมเยือนชาวต่างชาติ (ล้านบาท)		
๒๐๑๙ (P)	๒๐๑๘	%Change	๒๐๑๙ (P)	๒๐๑๘	%Change	๒๐๑๙ (P)	๒๐๑๘	%Change	๒๐๑๙ (P)	๒๐๑๘	%Change
๖,๑๕๗	๕,๖๙๐	+๘.๒๑	๔๒๓.๐	๓๙๒.๘	+๗.๗๐	๓๘๓.๓	๓๕๖.๒	+๗.๖๑	๓๙.๖๙	๓๖.๖	+๘.๕๙

หมายเหตุ: P หมายถึง ข้อมูลเบื้องต้น (จำนวนผู้เยี่ยมเยือนและรายได้ใช้โครงสร้าง ปี ๒๕๖๑)

ข้อมูลเบื้องต้น (ประมวลผล ณ วันที่ ๒๔ เมษายน ๒๕๖๒)

ที่มา : กระทรวงการท่องเที่ยวและกีฬา (https://www.mots.go.th/more_news.php?cid=๕๒๕&filename=index)

ผู้ให้ข้อมูล.....


(นางสาวศิวพร ไชยวงศ์)
 เจ้าหน้าที่วิเคราะห์นโยบายและแผน

ข้อมูลสถานการณ์ท่องเที่ยวจังหวัดระนอง เดือนเมษายน ๒๕๖๒


อัตราการเข้าพัก			จำนวนผู้เข้าพัก (คน)			จำนวนผู้เยี่ยมเยือน (คน)			จำนวนผู้เยี่ยมเยือนคนไทย (คน)		
๒๐๑๙ (P)	๒๐๑๘	%Change	๒๐๑๙ (P)	๒๐๑๘	%Change	๒๐๑๙ (P)	๒๐๑๘	%Change	๒๐๑๙ (P)	๒๐๑๘	%Change
๖๙.๗๘	๖๙.๐๓	+๐.๗๕	๖๘,๗๘๘	๖๗,๘๑๘	+๑.๕๓	๘๓,๒๓๒	๘๑,๗๐๓	+ ๑.๘๗	๗๘,๗๑๕	๗๗,๒๙๔	+ ๑.๘๔

จำนวนผู้เยี่ยมเยือนชาวต่างชาติ (คน)			รายได้จากผู้เยี่ยมเยือน (ล้านบาท)			รายได้จากผู้เยี่ยมเยือนคนไทย (ล้านบาท)			รายได้จากผู้เยี่ยมเยือนชาวต่างชาติ (ล้านบาท)		
๒๐๑๙ (P)	๒๐๑๘	%Change	๒๐๑๙ (P)	๒๐๑๘	%Change	๒๐๑๙ (P)	๒๐๑๘	%Change	๒๐๑๙ (P)	๒๐๑๘	%Change
๔,๕๑๗	๔,๔๐๙	+ ๒.๕๕	๕๒๕.๕	๕๐๓.๙	+๔.๒๘	๔๙๐.๕	๔๗๐.๔	+๔.๒๖	๓๕.๐๓	๓๓.๕	+๔.๖๙

หมายเหตุ: P หมายถึง ข้อมูลเบื้องต้น (จำนวนผู้เยี่ยมเยือนและรายได้ใช้โครงสร้าง ปี ๒๕๖๑)

ข้อมูลเบื้องต้น (ประมวลผล ณ วันที่ ๒๔ พฤษภาคม ๒๕๖๒)

ที่มา : กระทรวงการท่องเที่ยวและกีฬา (https://www.mots.go.th/more_news.php?cid=๕๒๕&filename=index)

ผู้ให้ข้อมูล.....


(นางสาวศิวพร ไชยวงศ์)
 เจ้าหน้าที่วิเคราะห์นโยบายและแผน

ข้อมูลสถานการณ์ท่องเที่ยวจังหวัดระนอง เดือนพฤษภาคม ๒๕๖๒

อัตราการเข้าพัก			จำนวนผู้เข้าพัก (คน)			จำนวนผู้เยี่ยมเยือน (คน)			จำนวนผู้เยี่ยมเยือนคนไทย (คน)		
๒๐๑๙ (P)	๒๐๑๘	%Change	๒๐๑๙ (P)	๒๐๑๘	%Change	๒๐๑๙ (P)	๒๐๑๘	%Change	๒๐๑๙ (P)	๒๐๑๘	%Change
๕๖.๓๐	๕๗.๓๘	-๑.๐๘	๕๖,๐๓๕	๕๗,๐๓๗	-๑.๗๖	๖๘,๑๑๓	๖๘,๗๑๑	- ๐.๘๗	๖๔,๖๔๐	๖๕,๓๓๑	- ๑.๐๖

จำนวนผู้เยี่ยมเยือนชาวต่างชาติ (คน)			รายได้จากผู้เยี่ยมเยือน (ล้านบาท)			รายได้จากผู้เยี่ยมเยือนคนไทย (ล้านบาท)			รายได้จากผู้เยี่ยมเยือนชาวต่างชาติ (ล้านบาท)		
๒๐๑๙ (P)	๒๐๑๘	%Change	๒๐๑๙ (P)	๒๐๑๘	%Change	๒๐๑๙ (P)	๒๐๑๘	%Change	๒๐๑๙ (P)	๒๐๑๘	%Change
๓,๔๗๓	๓,๓๘๐	+ ๒.๗๕	๔๓๓.๐	๔๒๓.๓	+๒.๒๙	๔๐๕.๙	๓๙๗.๖	+๒.๐๘	๒๗.๐๘	๒๕.๗	+๕.๕๘

หมายเหตุ: P หมายถึง ข้อมูลเบื้องต้น (จำนวนผู้เยี่ยมเยือนและรายได้ใช้โครงสร้าง ปี ๒๕๖๑)

ข้อมูลเบื้องต้น (ประมวลผล ณ วันที่ ๒๐ มิถุนายน ๒๕๖๒)

ที่มา : กระทรวงการท่องเที่ยวและกีฬา (https://www.mots.go.th/more_news.php?cid=๕๒๕&filename=index)

ผู้ให้ข้อมูล.....


(นางสาวศิวพร ไชยวงศ์)
 เจ้าหน้าที่วิเคราะห์นโยบายและแผน

ข้อมูลสถานการณ์ท่องเที่ยวจังหวัดระนอง เดือนมิถุนายน ๒๕๖๒

อัตราการเข้าพัก			จำนวนผู้เข้าพัก (คน)			จำนวนผู้เยี่ยมเยือน (คน)			จำนวนผู้เยี่ยมเยือนคนไทย (คน)		
๒๐๑๙ (P)	๒๐๑๘	%Change	๒๐๑๙ (P)	๒๐๑๘	%Change	๒๐๑๙ (P)	๒๐๑๘	%Change	๒๐๑๙ (P)	๒๐๑๘	%Change
๕๔.๙๔	๕๔.๑๙	+๐.๗๕	๕๒,๕๗๗	๕๒,๒๗๓	+๐.๕๘	๖๓,๙๕๙	๖๒,๙๘๔	+ ๑.๕๕	๕๙,๔๒๖	๕๘,๔๗๖	+ ๑.๖๒

จำนวนผู้เยี่ยมเยือนชาวต่างชาติ (คน)			รายได้จากผู้เยี่ยมเยือน (ล้านบาท)			รายได้จากผู้เยี่ยมเยือนคนไทย (ล้านบาท)			รายได้จากผู้เยี่ยมเยือนชาวต่างชาติ (ล้านบาท)		
๒๐๑๙ (P)	๒๐๑๘	%Change	๒๐๑๙ (P)	๒๐๑๘	%Change	๒๐๑๙ (P)	๒๐๑๘	%Change	๒๐๑๙ (P)	๒๐๑๘	%Change
๔,๕๓๓	๔,๕๐๘	+ ๐.๕๕	๔๐๘.๓	๓๙๐.๑	+๔.๖๖	๓๗๓.๐	๓๕๕.๙	+๔.๗๘	๓๕.๓๖	๓๔.๒	+๓.๓๖

หมายเหตุ: P หมายถึง ข้อมูลเบื้องต้น (จำนวนผู้เยี่ยมเยือนและรายได้ใช้โครงสร้าง ปี ๒๕๖๑)

ข้อมูลเบื้องต้น (ประมวลผล ณ วันที่ ๒๒ กรกฎาคม ๒๕๖๒)

ที่มา : กระทรวงการท่องเที่ยวและกีฬา (https://www.mots.go.th/more_news.php?cid=๕๒๕&filename=index)

ผู้ให้ข้อมูล.....


(นางสาวศิวพร ไชยวงศ์)
 เจ้าหน้าที่วิเคราะห์นโยบายและแผน

ข้อมูลสถานการณ์ท่องเที่ยวจังหวัดระนอง เดือนกรกฎาคม ๒๕๖๒


อัตราการเข้าพัก			จำนวนผู้เข้าพัก (คน)			จำนวนผู้เยี่ยมเยือน (คน)			จำนวนผู้เยี่ยมเยือนคนไทย (คน)		
๒๐๑๙ (P)	๒๐๑๘	%Change	๒๐๑๙ (P)	๒๐๑๘	%Change	๒๐๑๙ (P)	๒๐๑๘	%Change	๒๐๑๙ (P)	๒๐๑๘	%Change
๕๐.๑๗	๕๐.๙๒	-๐.๗๕	๕๗,๒๑๒	๕๘,๑๐๘	-๑.๕๔	๗๐,๕๖๖	๗๑,๓๙๕	- ๑.๑๖	๖๗,๐๖๕	๖๗,๘๒๑	- ๑.๑๑

จำนวนผู้เยี่ยมเยือนชาวต่างชาติ (คน)			รายได้จากผู้เยี่ยมเยือน (ล้านบาท)			รายได้จากผู้เยี่ยมเยือนคนไทย (ล้านบาท)			รายได้จากผู้เยี่ยมเยือนชาวต่างชาติ (ล้านบาท)		
๒๐๑๙ (P)	๒๐๑๘	%Change	๒๐๑๙ (P)	๒๐๑๘	%Change	๒๐๑๙ (P)	๒๐๑๘	%Change	๒๐๑๙ (P)	๒๐๑๘	%Change
๓,๕๐๑	๓,๕๗๔	- ๒.๐๔	๓๘๓.๙	๓๗๕.๖	+๒.๒๐	๓๕๗.๐	๓๔๘.๙	+๒.๓๑	๒๖.๘๗	๒๖.๗	+๐.๗๑

หมายเหตุ: P หมายถึง ข้อมูลเบื้องต้น (จำนวนผู้เยี่ยมเยือนและรายได้ใช้โครงสร้าง ปี ๒๕๖๑)

ข้อมูลเบื้องต้น (ประมวลผล ณ วันที่ ๒๖ สิงหาคม ๒๕๖๒)

ที่มา : กระทรวงการท่องเที่ยวและกีฬา (https://www.mots.go.th/more_news_new.php?cid=๕๒๕)

ผู้ให้ข้อมูล.....


(นางสาวศิวพร ไชยวงศ์)
 เจ้าหน้าที่วิเคราะห์นโยบายและแผน

ข้อมูลสถานการณ์ท่องเที่ยวจังหวัดระนอง เดือนสิงหาคม ๒๕๖๒


อัตราการเข้าพัก			จำนวนผู้เข้าพัก (คน)			จำนวนผู้เยี่ยมเยือน (คน)			จำนวนผู้เยี่ยมเยือนคนไทย (คน)		
๒๐๑๙ (P)	๒๐๑๘	%Change	๒๐๑๙ (P)	๒๐๑๘	%Change	๒๐๑๙ (P)	๒๐๑๘	%Change	๒๐๑๙ (P)	๒๐๑๘	%Change
๔๔.๖๐	๔๘.๔๙	-๓.๘๙	๕๕,๔๖๓	๕๗,๘๕๓	-๔.๑๓	๖๘,๒๙๗	๗๐,๙๘๒	- ๓.๗๘	๖๓,๗๐๓	๖๖,๑๙๗	- ๓.๗๗

จำนวนผู้เยี่ยมเยือนชาวต่างชาติ (คน)			รายได้จากผู้เยี่ยมเยือน (ล้านบาท)			รายได้จากผู้เยี่ยมเยือนคนไทย (ล้านบาท)			รายได้จากผู้เยี่ยมเยือนชาวต่างชาติ (ล้านบาท)		
๒๐๑๙ (P)	๒๐๑๘	%Change	๒๐๑๙ (P)	๒๐๑๘	%Change	๒๐๑๙ (P)	๒๐๑๘	%Change	๒๐๑๙ (P)	๒๐๑๘	%Change
๔,๕๙๔	๔,๗๘๕	- ๓.๙๙	๓๗๒.๐	๓๗๖.๓	-๑.๑๓	๓๓๖.๘	๓๔๐.๖	-๑.๑๑	๓๕.๒๖	๓๕.๗	-๑.๒๙

หมายเหตุ: P หมายถึง ข้อมูลเบื้องต้น (จำนวนผู้เยี่ยมเยือนและรายได้ใช้โครงสร้าง ปี ๒๕๖๑)

ข้อมูลเบื้องต้น (ประมวลผล ณ วันที่ ๒๕ กันยายน ๒๕๖๒)

ที่มา : กระทรวงการท่องเที่ยวและกีฬา (https://www.mots.go.th/more_news_new.php?cid=๕๒๕)

ผู้ให้ข้อมูล.....


(นางสาวศิวพร ไชยวงศ์)
 เจ้าหน้าที่วิเคราะห์นโยบายและแผน

ข้อมูลสถานการณ์ท่องเที่ยวจังหวัดระนอง เดือนกันยายน ๒๕๖๒


อัตราการเข้าพัก			จำนวนผู้เข้าพัก (คน)			จำนวนผู้เยี่ยมเยือน (คน)			จำนวนผู้เยี่ยมเยือนคนไทย (คน)		
๒๐๑๙ (P)	๒๐๑๘	%Change	๒๐๑๙ (P)	๒๐๑๘	%Change	๒๐๑๙ (P)	๒๐๑๘	%Change	๒๐๑๙ (P)	๒๐๑๘	%Change
๕๐.๖๙	๕๒.๓๑	-๑.๖๒	๖๓,๑๒๙	๖๔,๔๕๒	-๒.๐๕	๗๗,๙๑๗	๗๙,๑๐๕	- ๑.๕๐	๗๒,๘๔๑	๗๔,๐๙๙	- ๑.๗๐

จำนวนผู้เยี่ยมเยือนชาวต่างชาติ (คน)			รายได้จากผู้เยี่ยมเยือน (ล้านบาท)			รายได้จากผู้เยี่ยมเยือนคนไทย (ล้านบาท)			รายได้จากผู้เยี่ยมเยือนชาวต่างชาติ (ล้านบาท)		
๒๐๑๙ (P)	๒๐๑๘	%Change	๒๐๑๙ (P)	๒๐๑๘	%Change	๒๐๑๙ (P)	๒๐๑๘	%Change	๒๐๑๙ (P)	๒๐๑๘	%Change
๕,๐๗๖	๕,๐๐๖	+ ๑.๔๐	๔๒๕.๔	๔๑๘.๖	+๑.๖๔	๓๘๗.๑	๓๘๑.๒	+๑.๕๔	๓๘.๓๗	๓๗.๔	+๒.๖๒

หมายเหตุ: P หมายถึง ข้อมูลเบื้องต้น (จำนวนผู้เยี่ยมเยือนและรายได้ใช้โครงสร้าง ปี ๒๕๖๑)

ข้อมูลเบื้องต้น (ประมวลผล ณ วันที่ ๒๒ ตุลาคม ๒๕๖๒)

ที่มา : กระทรวงการท่องเที่ยวและกีฬา (https://www.mots.go.th/more_news_new.php?cid=๕๒๕)

ผู้ให้ข้อมูล.....


(นางสาวศิวพร ไชยวงศ์)
 เจ้าหน้าที่วิเคราะห์นโยบายและแผน

ข้อมูลสถานการณ์ท่องเที่ยวจังหวัดระนอง เดือนตุลาคม ๒๕๖๒


อัตราการเข้าพัก			จำนวนผู้เข้าพัก (คน)			จำนวนผู้เยี่ยมเยือน (คน)			จำนวนผู้เยี่ยมเยือนคนไทย (คน)		
๒๐๑๙ (P)	๒๐๑๘	%Change	๒๐๑๙ (P)	๒๐๑๘	%Change	๒๐๑๙ (P)	๒๐๑๘	%Change	๒๐๑๙ (P)	๒๐๑๘	%Change
๕๖.๐๖	๕๖.๘๕	-๐.๗๙	๖๓,๗๖๖	๖๔,๕๐๘	-๑.๑๕	๗๔,๗๒๙	๗๕,๒๕๙	- ๐.๗๐	๗๐,๘๗๑	๗๑,๓๗๗	- ๐.๗๑

จำนวนผู้เยี่ยมเยือนชาวต่างชาติ (คน)			รายได้จากผู้เยี่ยมเยือน (ล้านบาท)			รายได้จากผู้เยี่ยมเยือนคนไทย (ล้านบาท)			รายได้จากผู้เยี่ยมเยือนชาวต่างชาติ (ล้านบาท)		
๒๐๑๙ (P)	๒๐๑๘	%Change	๒๐๑๙ (P)	๒๐๑๘	%Change	๒๐๑๙ (P)	๒๐๑๘	%Change	๒๐๑๙ (P)	๒๐๑๘	%Change
๓,๘๕๘	๓,๘๘๒	- ๐.๖๒	๓๒๑.๖๒	๓๐๕.๒	+๕.๓๘	๒๙๙.๔	๒๘๓.๔	+๕.๖๖	๒๒.๑๙	๒๑.๘	+๑.๗๔

หมายเหตุ: P หมายถึง ข้อมูลเบื้องต้น (จำนวนผู้เยี่ยมเยือนและรายได้ใช้โครงสร้าง ปี ๒๕๖๑)

ข้อมูลเบื้องต้น (ประมวลผล ณ วันที่ ๒๒ พฤศจิกายน ๒๕๖๒)

ที่มา : กองเศรษฐกิจการท่องเที่ยวและกีฬา กระทรวงการท่องเที่ยวและกีฬา (https://www.mots.go.th/more_news_new.php?cid=๕๒๕)

ผู้ให้ข้อมูล.....


(นางสาวศิวพร ไชยวงศ์)
 เจ้าหน้าที่วิเคราะห์นโยบายและแผน